




# フォークリフト作業時の注意事項

- 1) 「フォークツメ」は、パレットの差込口に**左右均等かつ平行・水平に差し込んでください。**
- 2) パレットの端部がフォークリフトのバックレストに接するまで十分に差し込んでください。
- 3) フォークツメは**差込口以外の部位に当てないでください。**
- 4) 投げる・落す等の**過度な衝撃を与えないでください。**
- 5) パレットを**引き摺らないでください。**
- 6) **指定重量を超える積載をしないでください。**  
特に**動荷重を超える多段積みでのフォークリフト作業は非常に危険です。**



下の写真はパレットの破損が分かり易いように、積載物を除去しました。  
実際にこのようなパレットの破損が起きた場合、上に載せている荷物が倒壊し、積荷が破損する等のリスクがあります。

