

# 自動 倉庫

推奨パレット




※支持方向は桁側(強い方向)とする

インターネットからの  
お問い合わせはこちらまで  
(<https://www.nppc.co.jp/>)


### 最大積載荷重 1 t

#### ▼ ZD1111E




仕様：片面二方差し  
外寸：1100×1100×150mm  
質量：18.5kg 材質：PP

#### ▼ ZD1111E-144H



仕様：片面二方差し  
外寸：1100×1100×144mm  
質量：19.8kg 材質：PP


#### ▼ ZFR1111E



仕様：両面四方差し  
外寸：1100×1100×150mm  
質量：20.3kg(PP)/20.7kg(再生PP)


### 最大積載荷重 1.25 t

#### ▼ PD1111E




仕様：片面二方差し  
外寸：1100×1100×150mm  
質量：24.0kg 材質：PP

#### ▼ PFR1210E



仕様：両面四方差し  
外寸：1205×1005×140mm  
質量：28.2kg 材質：PP

#### ▼ PB1112E



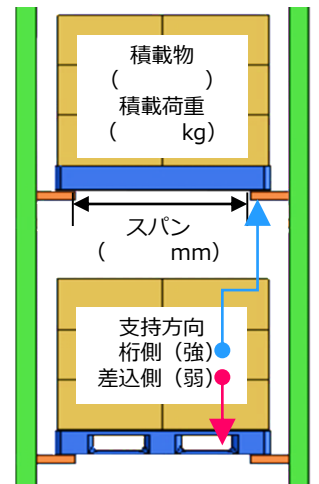
仕様：両面二方差し  
外寸：1200×1100×160mm  
質量：31.5kg 材質：PP



### 自動倉庫使用パレット選定時のご確認事項 ※詳しくは弊社営業担当者までお問い合わせください

諸条件によりパレットの必要強度が異なりますので、下記表、及び図( )内の確認をお願いします。

項目	確認内容
荷姿	積載物はなにか、どのように積載されるか
最大積載荷重	最大荷重は何kgか
支持スパン/ 支持方向	ラック腕木間のスパンは何mmで、二方差しの場合差込口がどちらを向いているか
環境温度 (℃)	空調設備が有り、定温に保たれているか 1年を通じて最も高くなる温度は何度か
最長保管時間 (h)	ラックから降ろさずに連続して保管される時間は何時間か
許容撓み量 (mm)	撓み量は設備側で最大何mmまで許容されるか
パレットの色	設備側(センサー等の識別)にパレットの色指定があるか



※製品の仕様・色相は予告なしに変更になる事があります。印刷の状態によって実際の製品と色相が異なって見えることがあります。



## 日本プラパレット株式会社

ホームページ <https://www.nppc.co.jp/>

東京営業部 / 東京都江東区永代2丁目11-2 TEL:03-6478-2280 FAX:03-6478-2284  
名古屋営業部 / 愛知県名古屋市中区千代田3丁目3-1 TEL:052-559-2280 FAX:052-559-2281  
大阪営業部 / 大阪府大阪市中央区本町2丁目3-8 TEL:06-7178-2280 FAX:06-7178-2281  
北関東営業部 / 栃木県佐野市赤坂町947 TEL:0283-90-2280 FAX:050-3153-1129